

Luftkissen für Winterabdeckplane

Die Winterkissen haben bei der Überwinterung dieselbe Funktion, wie die Eisdruckpolster: Sie schützen Ihr Becken vor Frostschäden an der Poolwand, der Innenhülle und den Einbauteilen.

Die Vorteile im Überblick

- aufblasbare Poolabdeckung zum selber bauen
- keine Frostschäden mehr bei der Überwinterung des Pools
- eingebaute Pools benötigen keine Eisdruckpolster mehr
- kann platzsparend verräumt werden

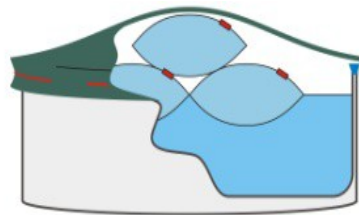
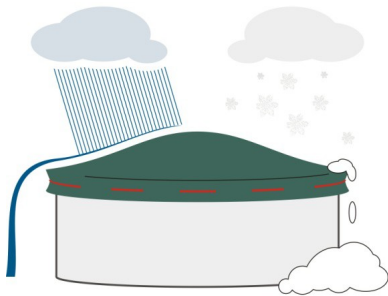


Eigenschaften

Farbe: Blau

Masse: ca. 120 x 120 cm

Masse im aufgeblasenen Zustand: ca. 100 x 100 x 50 cm



Wie funktionieren Winterkissen

Die Winterkissen werden vorzugsweise mit einer elektrischen Luftpumpe aufgeblasen. Achten Sie darauf, dass es sich hierbei um ein dehnbares Material handelt, weshalb Sie die Polster nicht zu fest aufblasen sollten. Orientieren Sie sich hierbei bitte an den Maßangaben im aufgeblasenen Zustand.

Anschließend können Sie die Luftpolster mittels der ringsum platzierten Ösen verbinden. Das Verbindungsmaterial befindet sich nicht im Lieferumfang.

Die Anzahl an benötigten Winterkissen muss individuell an Ihren Pool angepasst werden.

Wenn Sie nun die Pool Winterplane darüberlegen und am Beckenrand befestigen, drücken die Winterkissen die Abdeckung nach oben. Somit kann sich auch kein Schmutz oder Schnee auf der Abdeckung ablegen, der meistens im Frühjahr in den Pool fällt, wenn man ihn aufdeckt.

Sollte die Plane nicht über den Pool passen, lassen Sie einfach etwas Luft aus den obersten Winterkissen.

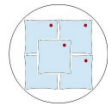
Bei Aufstellpools empfehlen wir Eisdruckpolster zum Beschweren der Winterabdeckung, ringsum den Pool. Diese sollten mittels Haken an die Spannschnur gehängt werden.

Vollständigkeit des Lieferumfangs

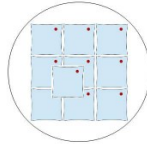
Bitte überprüfen Sie die Vollständigkeit anhand der Stückliste. Bei Abweichungen wenden Sie sich bitte umgehend an Ihren Fachhändler.

Empfohlene Mindestmenge und Anordnung für:

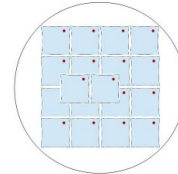
Rundbecken



300 cm
320 cm
360 cm
4+1= 5 Kissen

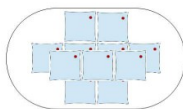


400 cm
420 cm
450 cm
500 cm
9+1= 10 Kissen

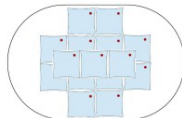


550 cm
600 cm
700 cm
16+2= 18 Kissen

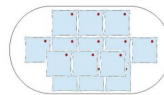
Ovalbecken



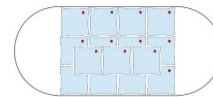
540x350 cm
360x623 cm
300x490 cm
8+3=11 Kissen



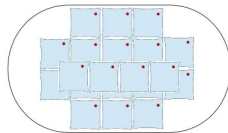
725x460 cm
12+3=15 Kissen



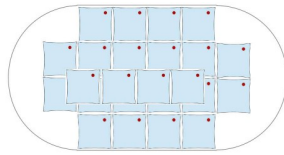
320x600 cm
11+3=14 Kissen



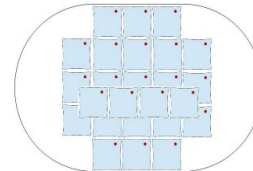
350x740 cm
12+3=15 Kissen



420x700 cm
400x715 cm
16+4=20 Kissen

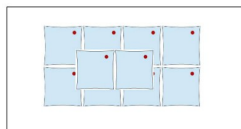


400x800 cm
400x870 cm
20+4=24 Kissen

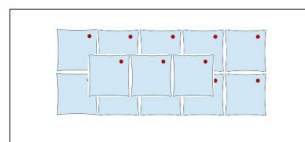


500x855 cm
21+4=25 Kissen

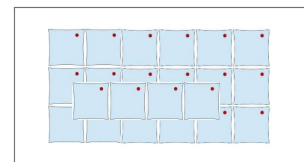
Rechteckbecken



300x600 cm
8+2=10 Kissen



350x700 cm
10+3=13 Kissen



400x800 cm
18+4=22 Kissen

Wir weisen Sie darauf hin, dass es sich bei den Angaben um Empfehlungen handelt. Die Anzahl an benötigten Winterkissen kann individuell an Ihren Pool angepasst werden.